


110年度1-12月我國紡織品進出口貿易概況

資料來源：紡拓會

簡析



依據我國海關進出口貿易統計資料顯示，110年1-12月我國貨品出口總值為4,464.48億美元，較去(109)年同期成長29%；進口總值為3,811.67億美元，成長33%；貿易順差為652.81億美元，成長11%。

在紡織品貿易方面，110年1-12月我紡織品出口總值為90.24億美元，成長20%；進口總值為38.59億美元，成長15%；貿易順差為51.65億美元，較去年同期增加10.01億美元，成長24%。

以出口值分析，主要出口項目為布料(占69%)，其次為紗線(占14%)、纖維(占6%)、雜項紡織品(占6%)、成衣及服飾品(占5%)；五大出口產品僅雜項紡織品呈現負成長8%，出口大宗之布料成長24%、紗線成長25%、纖維成長6%、成衣及服飾品成長14%。以進口值分析，主要進口項目以成衣及服飾品為大宗(占50%)，成長6%，其次為布料(占15%)成長7%、紗線(占15%)成長74%、雜項紡織品(占11%)成長12%及纖維(占9%)成長18%。



以出口地區分析，我紡織品第一大出口市場為越南，其次為中國大陸、美國、印尼及柬埔寨，合計佔出口比重達61%。在出口項目方面，五大出口地區均以布料為大宗，以輸越南出口值最大，柬埔寨比重最高。進口地區方面，中國大陸為我排名第一的進口來源，其次為越南、歐盟、美國及日本，合計佔進口總值達78%；其中自中國大陸、越南、歐盟均以進口成衣及服飾品為主，美國及日本則以布料為主，佔自該地區進口紡織品比重48%及30%。

變種病毒Omicron威脅迄未消解，缺料、運能吃緊等不利因素，造成供應鏈運作尚未完全回復，但消費動能及民生需求並未消失，品牌、服飾庫存持續偏低，在回補庫存情況之下，也讓紡織、布料及成衣工廠獲追加訂單，預計臺灣紡織業上中下游2022年第一季接單狀況應普遍良好，營運展望相對樂觀。隨國際間疫苗施打率逐漸普及，歐美各國防疫政策逐步走向解封，全球經濟成長前景仍受看好，加上國內業者積極布建產能，第一季出口可望延續走升態勢。



一、出口概況

110年1-12月我國紡織品出口值為90.24億美元，佔全國出口總值(4,464.48億美元)之2%，較去(109)年同期成長20%；出口量為160.69萬公噸，成長6%；出口單價成長13%。

產業別	紡織品	機械及 電機設備	基本金屬 及其製品	精密儀器 鐘錶樂器	塑膠橡膠 及其製品	礦產品	化學品
出口值 (億美元)	90.24	2,762.60	368.19	200.99	298.70	121.42	234.06
佔總出口值 比重	2%	61.9%	8.2%	4.5%	6.7%	2.7%	5.2%
同期比較	20%	27%	45%	18%	41%	66%	41%

(一)主要出口項目分析：

紡織品出口仍以布料為大宗，出口值達62.60億美元，佔出口總值之69%，較去年同期成長24%；出口量為69.70萬公噸，成長12%；出口單價則成長11%。

項 目	出口值 (億美元)	比重 (%)	同期 比較 (%)	出口量 (萬公噸)	同期 比較 (%)	單價 (美元/ 公斤)	同期 比較 (%)
1.纖維	5.07	6	5	38.80	-3	1.31	9
2.紗線	12.77	14	25	42.89	8	2.98	16
3.布料	62.60	69	24	69.70	12	8.98	11
4.成衣及服飾品	4.71	5	14	2.19	6	21.47	8
5.雜項紡織品	5.09	6	-8	7.11	0.4	7.17	-9
合 計	90.24	100	20	160.69	6	5.62	13



(二)布料出口項目分析：

針織布出口達24.17億美元，為布料產品之冠(佔39%)，較去年同期成長36%；出口單價成長6%。

項 目	出口值 (億美元)	佔布料 比重 (%)	同期 比較 (%)	出口量 (萬公噸)	同期 比較 (%)	單價 (美元/ 公斤)	同期 比較 (%)
1.梭織布	18.27	29	24	20.48	10	8.92	13
2.針織布	24.17	39	36	22.36	28	10.81	6
3.特種布	20.16	32	11	26.86	1	7.50	10
合 計	62.60	100	24	69.70	12	8.98	11

1、以胚布及成品布分析：

項 目	出口值 (億美元)	佔布料 比重(%)	同期 比較 (%)	出口量 (萬公噸)	同期 比較 (%)	單價 (美元/ 公斤)	同期 比較 (%)
1.梭織胚布	1.35	2	14	3.10	-9	4.35	25
2.梭織成品布	16.92	27	25	17.38	14	9.73	9
3.針織胚布	1.03	2	22	1.86	16	5.57	5
4.針織成品布	23.14	37	37	20.50	30	11.29	6

2、以梭織布主要項目分析：

項 目	出口值 (億美元)	佔布料 比重(%)	同期比較 (%)	出口量 (萬公噸)	同期比較 (%)
1.梭織長織布	15.52	25	24	17.28	8
2.梭織短織布	2.75	4	26	3.20	26

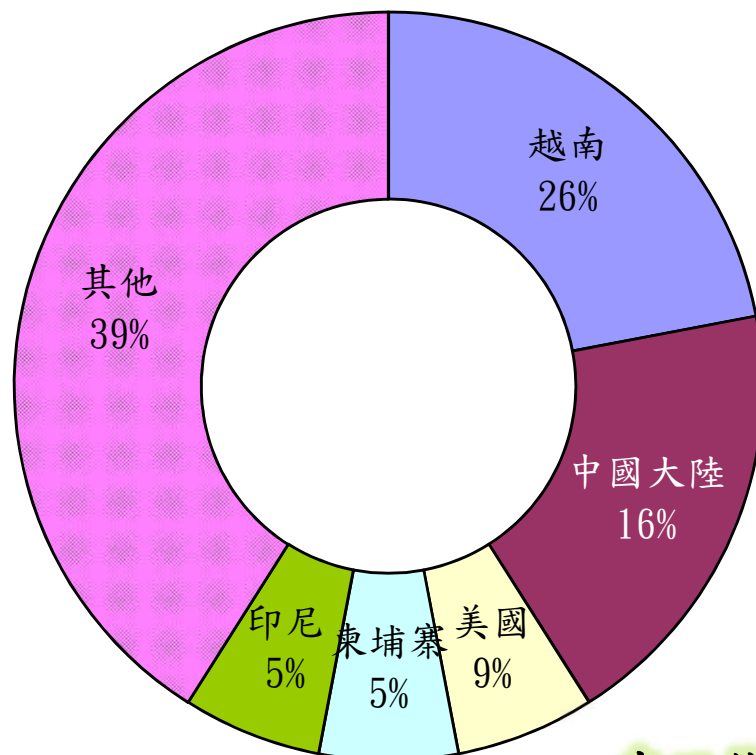
3、以特種布主要項目分析：

項 目	出口值 (億美元)	佔布料 比重 (%)	同期 比較 (%)	出口量 (萬公噸)	同期 比較 (%)	單價 (美元 /公斤)	同期 比較 (%)
1.浸漬塗敷加工布	7.77	12	24	8.10	17	9.59	6
2.毛巾布	1.51	2	25	1.54	10	9.77	14
3.不織布	4.17	7	-11	10.26	-10	4.07	-1
4.其他織物	6.71	11	13	6.96	4	9.64	9
合 計	20.16	32	11	26.86	1	7.50	10

二、主要出口市場

110年1-12月我國紡織品第一大出口市場為越南，出口值達23.15億美元，佔紡織品出口值之26%，較去年同期成長22%。

排名	主要出口地區	出口值(億美元)	佔總出口值比重(%)	同期比較(%)
1	越南	23.15	26	22
2	中國大陸	14.81	16	18
3	美國	8.15	9	20
4	柬埔寨	4.58	5	28
5	印尼	4.45	5	34
合計		55.14	61	22



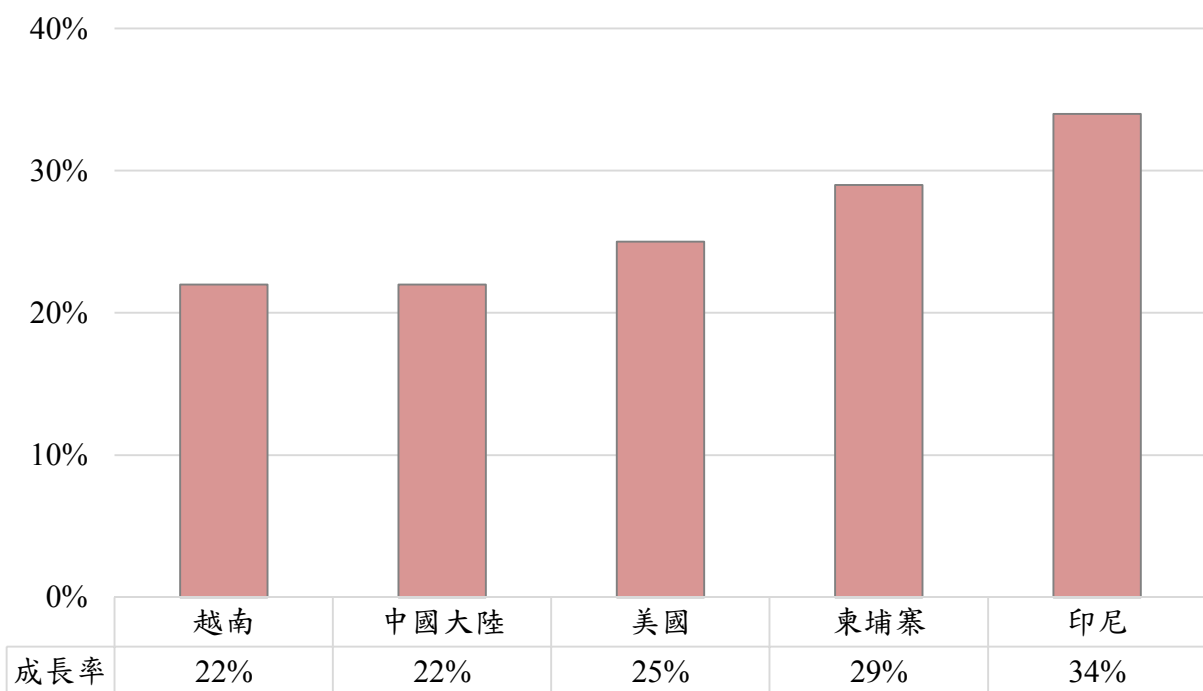
出口值結構(市場別)

(一)前五大出口市場主要出口項目分析：

我紡織品前5大出口市場，均以布料產品為主；布料出口值最大者為越南之18.61億美元，布料出口比重最高者為柬埔寨，達94%。

出口地區	主要出口項目	出口值(億美元)	佔出口至該地區紡織品比重(%)	同期比較(%)
1.越南	布料	18.61	80	22
	紗線	2.53	11	26
2.中國大陸	布料	9.37	63	22
	紗線	3.94	27	27
3.美國	布料	4.03	49	25
	雜項紡織品	1.63	20	23
4.柬埔寨	布料	3.92	86	29
	雜項紡織品	0.27	6	38
5.印尼	布料	4.18	94	34
	紗線	0.10	2	43

布料主要出口市場同期比較



三、進口概況

110年1-12月我國紡織品進口值為38.59億美元，佔全國進口總值(3,811.67億美元)之1%，較去(109)年同期成長15%；進口量為59.66萬公噸，成長7%；進口單價則成長7%。

(一)紡織品進口項目分析：

紡織品進口以成衣及服飾品為大宗，進口值為19.19億美元，佔進口總值50%。

項 目	進口值 (億美元)	比重 (%)	同期 比較 (%)	進口量 (萬公噸)	同期 比較 (%)	單價 (美元/ 公斤)	同期 比較 (%)
1.纖維	3.39	9	18	17.51	1	1.94	17
2.紗線	5.88	15	74	13.00	35	4.52	29
3.布料	5.76	15	7	8.99	-7	6.40	14
4.成衣及服飾品	19.19	50	6	11.64	0.1	16.49	6
5.雜項紡織品	4.37	11	12	8.52	10	5.13	2
合 計	38.59	100	15	59.66	7	6.47	7

四、主要進口來源

110年1-12月我國紡織品首要進口來源為中國大陸，進口值為17.18億美元，佔紡織品進口值之45%，較去年同期成長18%。

排名	主要進口地區	進口值 (億美元)	佔進口總值 比重(%)	同期比較 (%)
1	中國大陸	17.18	45	18
2	越南	5.39	14	15
3	歐盟	3.40	9	19
4	美國	2.09	5	25
5	日本	2.00	5	-1
	合計	30.06	78	16

(一)前五大進口來源之主要進口項目分析：

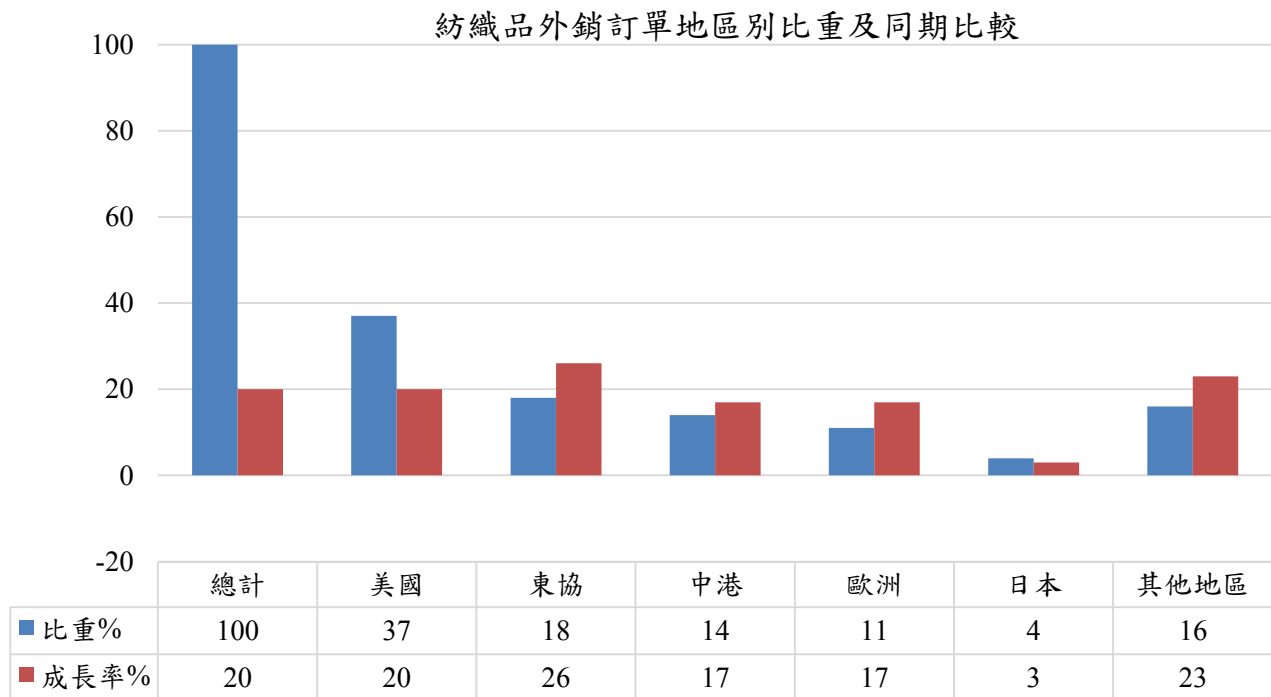
我紡織品前5大進口來源，自中國大陸、越南、歐盟均以進口成衣及服飾品為主；美國及日本則以進口布料為主，分別佔自該地區進口紡織品比重的48%及30%。

進口地區	主要進口項目	進口值 (億美元)	佔自該地區進口 紡織品比重(%)	同期比較 (%)
1. 中國大陸	成衣及服飾品	9.64	56	13
	雜項紡織品	2.79	16	20
2. 越南	成衣及服飾品	2.64	49	-10
	紗線	1.88	35	112
3. 歐盟	成衣及服飾品	2.56	75	18
	布料	0.35	10	15
4. 美國	布料	1.00	48	33
	纖維	0.79	38	17
5. 日本	布料	0.60	30	-5
	成衣及服飾品	0.50	25	-4



五、外銷訂單

依據經濟部統計處外銷訂單統計資料，110年12月紡織品接單金額為10.92億美元，較去年同期成長7%。累計1-12月接單金額為123.72億美元，較去年同期成長20%。



六、貿易順差

(一)109年全年度紡織品出口值為75.33億美元，進口值為33.69億美元，貿易順差為41.64億美元，較108年同期減少16.56億美元，衰退28%。紡織品貿易順差僅次於「機械及電機設備」、「塑膠、橡膠及其製品」及「基本金屬及其製品」，為我國第4大創匯產業。

(二)110年12月紡織品出口值為90.24億美元，進口值為38.59億美元，貿易順差為51.65億美元，較去年同期增加10.01億美元，成長24%。