


107年度1-9月我國紡織品進出口貿易概況

資料來源：紡拓會

簡析



依據我國海關進出口貿易統計資料顯示，107年1-9月我國貨品出口總值為2,501.04億美元，較去年同期成長8%；進口總值為2,134.20億美元，較去年同期成長12%，貿易順差366.84億美元，較去年同期衰退10%。

在紡織品貿易方面，107年1-9月我紡織品出口總值為76.06億美元，成長1%，進口總值為26.82億美元，成長9%，貿易順差為49.24億美元，較去年同期減少1.59億美元，衰退3%。

以出口值分析，主要出口項目為布料(占66%)，其次為紗線(占17%)、纖維(占8%)、成衣及服飾品(占5%)及雜項紡織品(占4%)；五大項目出口大宗之布料衰退3%，成衣及服飾品衰退6%其餘產品為正成長，纖維成長8%、紗線成長13%及雜項紡織品成長6%。以進口值分析，主要進口項目以成衣及服飾品為大宗(占51%)成長11%，其次為纖維(占15%)成長19%、布料(占14%)成長2%、紗線(占11%)衰退0.4%及雜項紡織品(占9%)成長8%。



以口項目方面，五大出口地區均以布料為大宗，以輸越南出口值最大，輸印尼紡織品以布料比重為86%最高。進口地區方面，中國大陸為我排名第一的進口來源，其次為越南、美國、歐盟及日本，合計佔進口總值達76%；其中自中國大陸、歐盟、越南之進口項目以成衣及服飾品為主，美國、日本則分別以纖維、布料為主。

依據官方發布我國今(107)年10月份出口成長7.3%，進口大幅增加17.6%；累計1-10月出口、進口分別成長8%及12.5%；受國際貿易保護主義升溫及新興市場匯率波動影響，IMF 10月下修2018、2019年全球經濟成長率，2年均為3.7%，雖成長步調與去(106)年相同，惟較前次7月預估兩年皆成長3.9%，各減0.2個百分點。

觀察主要國家經濟情勢，美國持續穩健成長，歐元區受貿易緊張局勢、英國脫歐、及區域內政局不明朗等影響，經濟展望趨緩。國內第四季恰為全球銷售旺季，消費性電子新品陸續上市，加上新興科技應用擴增，帶動9月外銷訂單、工業生產指數、及出口均創歷年同月新高，批發、零售及餐飲業營業額亦為歷年同月新高，惟美中貿易紛爭未解，恐影響全球成長力道，為未來之不確定因素，將持續關注因應。



一、出口概況

107年1-9月我國紡織品出口值為76.06億美元，佔全國出口總值(2,501.04億美元)之3%，較去年同期成長1%；出口量為155.65萬公噸，較去年同期衰退1%；出口單價則較去年同期成長2%。

產業別	紡織品	機械及 電機設備	基本金屬 及其製品	精密儀器 鐘錶樂器	塑膠橡膠 及其製品	礦產品	化學品
出口值 (億美元)	76.06	1,362.90	241.32	123.96	190.83	107.75	166.63
佔總出口值 比重	3%	54.5%	9.6%	5%	7.6%	4.3%	6.7%
同期比較	1%	6%	12%	0.5%	13%	20%	17%

(一)主要出口項目分析：

紡織品出口仍以布料為大宗，出口值達50.12億美元，佔出口總值之66%，較去年同期衰退3%；出口量為64.14萬公噸，較去年同期衰退5%；出口單價則較去年同期成長2%。

項 目	出口值 (億美元)	比重 (%)	同期 比較 (%)	出口量 (萬公噸)	同期 比較 (%)	單價 (美元/ 公斤)	同期 比較 (%)
1.纖維	6.14	8	8	38.47	-5	1.60	14
2.紗線	12.71	17	13	44.71	6	2.84	7
3.布料	50.12	66	-3	64.14	-5	7.81	2
4.成衣及服飾品	3.89	5	-6	2.00	9	19.47	-14
5.雜項紡織品	3.20	4	6	6.33	13	5.60	-6
合 計	76.06	100	1	155.65	-1	4.89	2



(二)布類出口項目分析：

布料產品中針織布之出口值佔布料出口值之35%，達17.66億美元，較去年同期衰退3%。

項 目	出口值 (億美元)	佔布料 比重 (%)	同期 比較 (%)	出口量 (萬公噸)	同期 比較 (%)	單價 (美元/ 公斤)	同期 比較 (%)
1.梭織布	15.28	31	2	20.57	-3	7.43	5
2.針織布	17.66	35	-3	19.77	-4	8.93	0.5
3.特種布	17.18	34	-6	23.80	-7	7.22	2
合 計	50.12	100	-3	64.14	-5	7.81	2

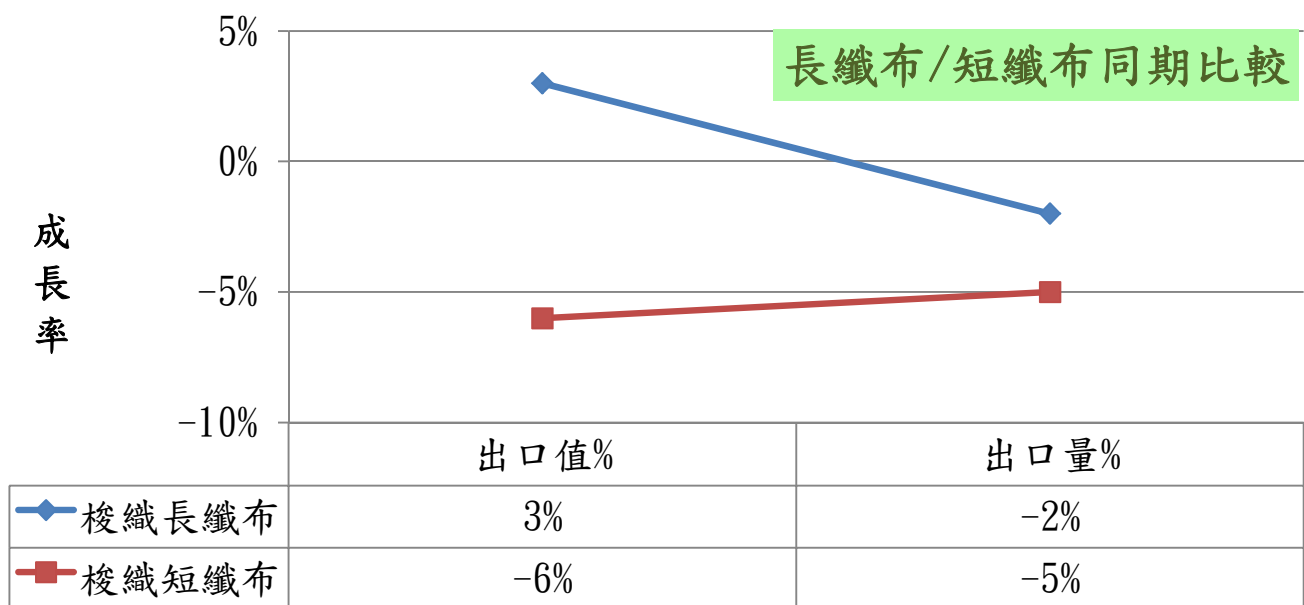
1、以胚布及成品布分析：

項 目	出口值 (億美元)	佔布料 比重(%)	同期 比較 (%)	出口量 (萬公噸)	同期 比較 (%)	單價 (美元/ 公斤)	同期 比較 (%)
1.梭織胚布	1.60	3	9	4.00	-2	3.99	12
2.梭織成品布	13.68	28	1	16.57	-3	8.26	4
3.針織胚布	0.60	1	-60	1.16	-43	5.18	-30
4.針織成品布	17.06	34	2	18.61	1	9.17	1



2、以梭織布主要項目分析：

項 目	出口值 (億美元)	佔布料 比重(%)	同期比較 (%)	出口量 (萬公噸)	同期比較 (%)
1.梭織長纖布	12.86	26	3	17.80	-2
2.梭織短纖布	2.41	5	-6	2.77	-5



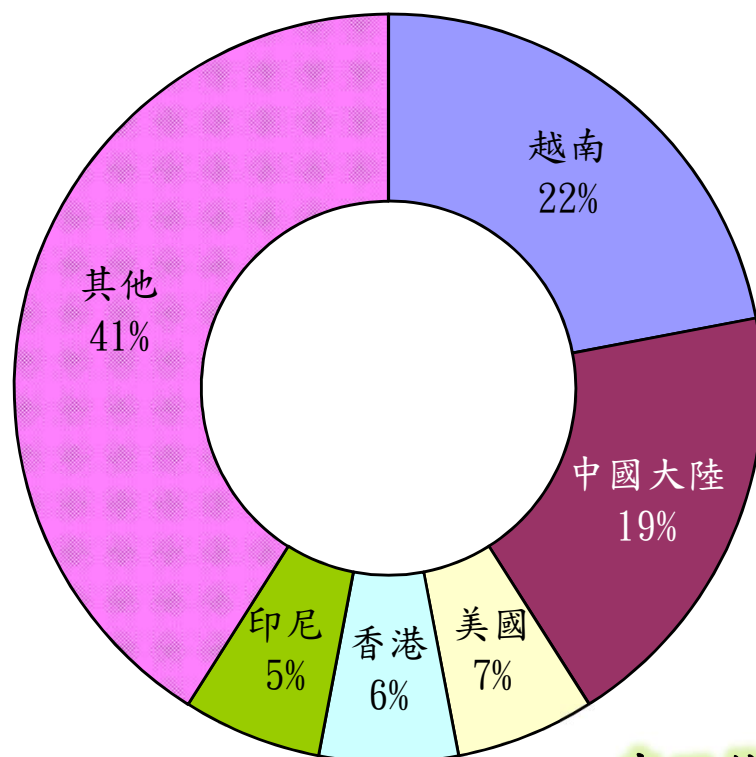
3、以特種布主要項目分析：

項 目	出口值 (億美元)	佔布料 比重 (%)	同期 比較 (%)	出口量 (萬公噸)	同期 比較 (%)	單價 (美元 /公斤)	同期 比較 (%)
1.浸漬塗敷加工布	6.28	13	-1	7.17	-8	8.75	7
2.毛巾布	1.48	3	-30	1.85	-29	8.00	-1
3.不織布	3.21	6	6	7.86	-1	4.08	7
4.其他織物	6.21	12	-7	6.92	-5	8.98	-2
合 計	17.18	34	-6	23.80	-7	7.22	2

二、主要出口市場

107年1-9月我國紡織品第一大出口市場為越南，出口值達16.94億美元，佔紡織品出口值之22%，較去年同期成長4%。

排名	主要出口地區	出口值 (億美元)	佔總出口值 比重(%)	同期比較 (%)
1	越南	16.94	22	4
2	中國大陸	14.59	19	3
3	美國	5.43	7	-3
4	香港	4.18	6	-14
5	印尼	3.88	5	-5
合計		45.02	59	0.3



出口值結構(市場別)

(一)前五大出口市場主要出口項目分析：

我紡織品前5大出口市場中，均以布料產品為主，其中以出口值最大者為越南13.33億美元；而比重最高者為印尼，達86%。

出口地區	主要出口項目	出口值 (億美元)	佔出口至該 地區紡織品 比重(%)	同期比較 (%)
1.越南	布料	13.33	79	2
	紗線	1.72	10	30
2.中國大陸	布料	8.60	59	-3
	紗線	4.34	30	18
3.美國	布料	2.77	51	1
	成衣及服飾品	1.27	23	-8
4.香港	布料	3.13	75	-16
	紗線	0.66	16	-2
5.印尼	布料	3.33	86	-6
	紗線	0.20	5	-1

(二)107年1-9月我國紡織品經香港轉口至中國大陸統計：

項目	金額 (百萬美元)	比重 (%)	成長率 (%)
1.纖維	0.98	--	-80
2.紗線	56.90	19	-1
3.布料	230.37	78	-10
4.成衣及服飾品	1.26	--	-49
5.雜項紡織品	8.00	3	23
合計	297.51	100	-9



三、進口概況

107年1-9月我國紡織品進口值為26.82億美元，佔全國進口總值(2,134.20億美元)之1.3%，較去年同期成長9%；進口量為48.63萬公噸，較去年同期成長9%。

(一)紡織品進口項目分析：

紡織品進口以成衣及服飾品為大宗，進口值為13.62億美元，佔進口總值51%。

項 目	進口值 (億美元)	比重 (%)	同期 比較 (%)	進口量 (萬公噸)	同期 比較 (%)	單價 (美元/ 公斤)	同期 比較 (%)
1.纖維	3.97	15	19	20.67	19	1.92	-0.4
2.紗線	2.95	11	-0.4	7.49	-9	3.94	10
3.布料	3.79	14	2	6.34	-4	5.97	6
4.成衣及服飾品	13.62	51	11	8.44	13	16.13	-2
5.雜項紡織品	2.49	9	8	5.69	13	4.38	-4
合 計	26.82	100	9	48.63	9	5.51	0.2



四、主要進口來源

107年1-9月我國紡織品首要進口來源為中國大陸，進口值為11.09億美元，佔紡織品進口值之41%，較去年同期成長10%。

排名	主要進口地區	進口值 (億美元)	佔進口總值 比重(%)	同期比較 (%)
1	中國大陸	11.09	41	10
2	越南	3.14	12	12
3	歐盟	2.36	9	22
4	美國	2.26	8	9
5	日本	1.38	5	4
合計		20.23	75	11

(一)前五大進口來源之主要進口項目分析：

我紡織品前5大進口來源中，自中國大陸、越南、歐盟之進口以成衣及服飾品為主，美國及日本則分別以纖維、布料為主。

進口地區	主要進口項目	進口值 (億美元)	佔自該地區 進口紡織品 比重(%)	同期比較 (%)
1. 中國大陸	成衣及服飾品	6.78	61	10
	布料	1.52	14	5
2. 越南	成衣及服飾品	1.88	60	16
	紗線	0.60	19	4
3. 歐盟	成衣及服飾品	1.65	70	32
	布料	0.52	22	12
4. 美國	纖維	1.52	67	12
	布料	0.29	13	1
5. 日本	成衣及服飾品	0.46	33	7
	布料	0.39	28	1



(二) 107年1-9月中國大陸紡織品經香港轉口至台灣統計：

項目	金額 (百萬美元)	比重 (%)	成長率 (%)
1.纖維	0.01	--	19
2.紗線	0.52	--	4
3.布料	4.86	4	56
4.成衣及服飾品	112.63	94	-5
5.雜項紡織品	2.00	2	-15
合計	120.02	100	-4

五、外銷訂單

依據經濟部統計處外銷訂單統計資料，107年9月份紡織品接單金額為10.32億美元，較去年同期衰退7%。107年1-9月累計接單金額為93.16億美元，較去年同期成長0.4%。

六、貿易順差

(一)106年度我國紡織品出口值為100.73億美元，進口值為33.65億美元，貿易順差為67.08億美元，較105年同期增加1.22億美元，成長2%。僅次於「機械及電機設備」、「塑膠、橡膠及其製品」及「基本金屬及其製品」，為我國第4大創匯產業。

(二)107年1-9月紡織品出口值為76.06億美元，進口值為26.82億美元，貿易順差為49.24億美元，較去年同期減少1.59億美元，衰退3%。

