


# 106年度1-5月我國紡織品進出口貿易概況

資料來源：紡拓會

## 簡析



依據我國海關進出口貿易統計資料顯示，106年1-5月我國貨品出口總值為1,219.30億美元，較去(105)年同期成長13%；進口總值為1,049.01億美元，較去年同期成長19%，貿易順差170.29億美元，較去年同期衰退17%。

在紡織品貿易方面，106年1-5月我紡織品出口總值為41.69億美元，衰退1%，進口總值為13億美元，衰退1%，貿易順差為28.69億美元，較去(105)年同期減少0.21億美元，衰退1%。

以出口值分析，主要出口項目為布料(占68%)，其次為紗線(占15%)、纖維(占8%)、成衣及服飾品(占5%)及雜項紡織品(占4%)；五大項目中紗線及雜項紡織品呈正成長分別為3%及8%，其餘項目均呈衰退，出口大宗之布料衰退1%，纖維衰退5%、成衣及服飾品衰退9%。以進口值分析，主要進口項目以成衣及服飾品為大宗(占48%)衰退10%，其次為纖維(占15%)成長18%、布料(占14%)持平、紗線(占13%)成長15%及雜項紡織品(占10%)成長2%。



以出口地區分析，我紡織品第一大出口市場為越南，其次為中國大陸、美國、香港及印尼，合計佔出口總值達6成。在出口項目方面，五大出口地區均以布料為大宗，以輸越南出口值最大，以輸印尼比重為88%最高。進口地區方面，中國大陸為我排名第一的進口來源，其次為越南、歐盟、美國及日本，合計佔進口總值達73%；其中自中國大陸、越南、歐盟及日本以進口項目以成衣及服飾品為主，美國則以纖維為大宗佔76%。

依據官方發布我國海關進出口貿易資料，今(106)年我國6月份進出口統計資料，出口較去(105)年同月擴增13.0%，進口亦成長3.7%，累計1-6月進出口年增率分別為12.5%、16.5%。在紡織業方面，1-6月出口49.86億美元與去年同期持平，進口15.93億美元，較去年同期成長1.7%。

今年上半年出口表現持穩，將為全年出口成長奠下基礎，OECD 6月份報告預測今年全球貿易成長率將達4.6%，約為去年成長率(2.4%)的兩倍，有助於進一步帶動我未來出口成長動能。展望未來，隨著全球景氣加溫下，各國出口可望維持暢旺情勢，惟近來半導體設備進口已出現高檔回落跡象，加上國際原物料價格也多呈震盪下跌趨勢，宜密切關注後續影響我出口動能之發展。



## 一、出口概況

106年1-5月我國紡織品出口值為41.69億美元，佔全國出口總值(1,219.30億美元)之3.4%，較去年同期衰退1%；出口量為88.21萬公噸，較去年同期衰退4%；出口單價則較去年同期成長4%。

產業別	紡織品	機械及 電機設備	基本金屬 及其製品	精密儀器 鐘錶樂器	塑膠橡膠 及其製品	礦產品	化學品
出口值 (億美元)	41.69	664.26	115.37	64.46	90.87	50.21	77.35
佔總出口值 比重	3.4%	54.5%	9.5%	5.3%	7.5%	4.1%	6.3%
同期比較	-1%	14%	22%	13%	14%	21%	9%

### (一)主要出口項目分析：

紡織品出口仍以布料為大宗，出口值達28.47億美元，佔出口總值之68%，較去年同期衰退1%；出口量為37.28萬公噸，較去年同期衰退2%；出口單價則較去年同期成長1%。

項 目	出口值 (億美元)	比重 (%)	同期 比較 (%)	出口量 (萬公噸)	同期 比較 (%)	單價 (美元/ 公斤)	同期 比較 (%)
1.纖維	3.27	8	-5	23.38	-7	1.40	2
2.紗線	6.22	15	3	23.75	-7	2.62	11
3.布料	28.47	68	-1	37.28	-2	7.64	1
4.成衣及服飾品	2.15	5	-9	0.96	-10	22.28	1
5.雜項紡織品	1.58	4	8	2.84	9	5.55	-1
合 計	41.69	100	-1	88.21	-4	4.73	4



(二)布類出口項目分析：

布料產品中針織布之出口值佔布料出口值之36%，達10.31億美元，較去年同期衰退1%。

項 目	出口值 (億美元)	佔布料 比重 (%)	同期 比較 (%)	出口量 (萬公噸)	同期 比較 (%)	單價 (美元/ 公斤)	同期 比較 (%)
1.梭織布	8.34	29	-3	11.64	-3	7.17	-0.3
2.針織布	10.31	36	-1	11.69	-1	8.83	1
3.特種布	9.82	35	0.1	13.95	-2	7.04	2
合 計	28.47	100	-1	37.28	-2	7.64	1

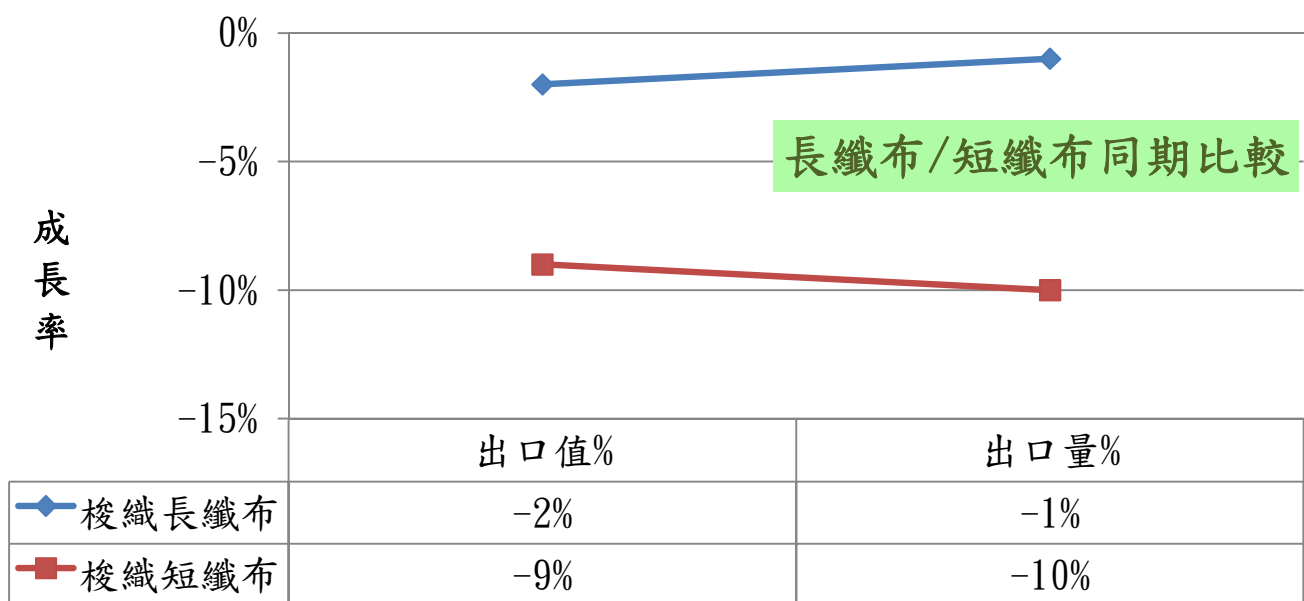
1、以胚布及成品布分析：

項 目	出口值 (億美元)	佔布料 比重(%)	同期 比較 (%)	出口量 (萬公噸)	同期 比較 (%)	單價 (美元/ 公斤)	同期 比較 (%)
1.梭織胚布	0.79	3	-1	2.23	-4	3.53	3
2.梭織成品布	7.55	26	-3	9.41	-2	8.03	-1
3.針織胚布	0.91	3	-10	1.21	-11	7.52	2
4.針織成品布	9.40	33	0.4	10.47	-0.1	8.98	0.4



2、以梭織布主要項目分析：

項 目	出口值 (億美元)	佔布料 比重(%)	同期比較 (%)	出口量 (萬公噸)	同期比較 (%)
1.梭織長纖布	6.98	24	-2	10.06	-1
2.梭織短纖布	1.36	5	-9	1.58	-10



3、以特種布主要項目分析：

項 目	出口值 (億美元)	佔布料 比重 (%)	同期 比較 (%)	出口量 (萬公噸)	同期 比較 (%)	單價 (美元 /公斤)	同期 比較 (%)
1.浸漬塗敷加工布	3.63	13	3	4.47	-2	8.13	4
2.毛巾布	1.14	4	-6	1.39	-7	8.18	2
3.不織布	1.66	6	8	4.38	9	3.79	-1
4.其他織物	3.39	12	-4	3.71	-11	9.11	9
合 計	9.82	35	0.1	13.95	-2	7.04	2

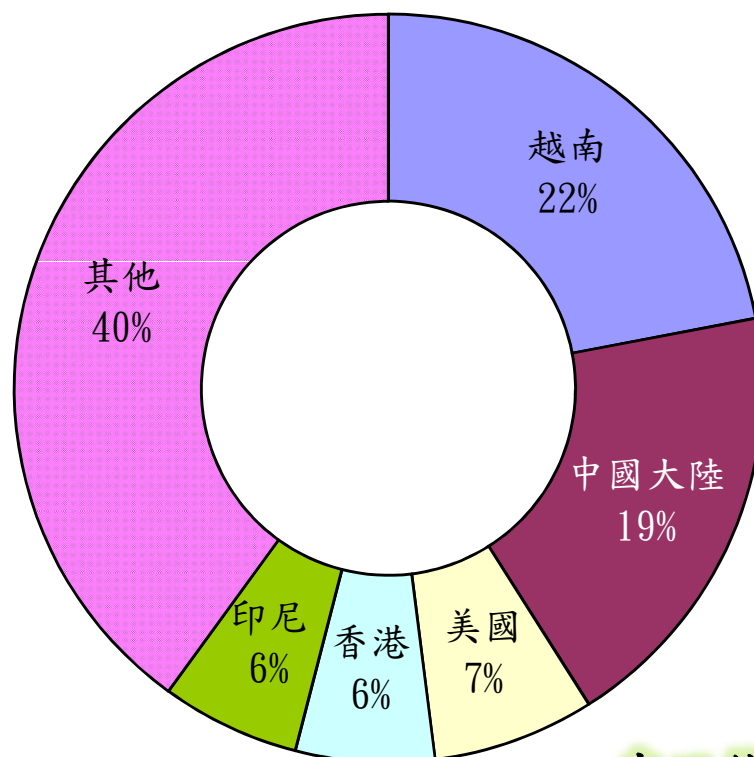




## 二、主要出口市場

106年1-5月我國紡織品第一大出口市場為越南，出口值達9.01億美元，佔紡織品出口值之22%，較去年同期成長3%。

排名	主要出口地區	出口值(億美元)	佔總出口值比重(%)	同期比較(%)
1	越南	9.01	22	3
2	中國大陸	7.81	19	1
3	美國	2.86	7	-7
4	香港	2.65	6	-12
5	印尼	2.41	6	-5
合計		24.74	60	-1



出口值結構(市場別)

(一)前五大出口市場主要出口項目分析：

我紡織品前5大出口市場中，均以布料產品為主，其中以出口值最大者為越南7.26億美元；而比重最高者為印尼，達88%。

出口地區	主要出口項目	出口值(億美元)	佔出口至該地區紡織品比重(%)	同期比較(%)
1.越南	布料	7.26	81	4
	紗線	0.77	9	14
2.中國大陸	布料	4.92	63	-2
	紗線	1.99	25	7
3.美國	布料	1.33	47	-2
	成衣及服飾品	0.73	26	-15
4.香港	布料	2.06	78	-14
	紗線	0.36	14	-9
5.印尼	布料	2.11	88	-4
	紗線	0.13	5	52

(二)106年1-4月我國紡織品經香港轉口至中國大陸統計：

項目	金額(百萬美元)	比重(%)	成長率(%)
1.纖維	1.68	1	67
2.紗線	23.42	16	-21
3.布料	113.39	80	-13
4.成衣及服飾品	0.92	1	-6
5.雜項紡織品	2.64	2	-10
合計	142.05	100	-14



### 三、進口概況

106年1-5月我國紡織品進口值為13億美元，佔全國進口總值(1,049.01億美元)之1.2%，較去年同期衰退1%；進口量為25.58萬公噸，較去年同期成長5%。

#### (一)紡織品進口項目分析：

紡織品進口以成衣及服飾品為大宗，進口值為6.26億美元，佔進口總值48%。

項 目	進口值 (億美元)	比重 (%)	同期 比較 (%)	進口量 (萬公噸)	同期 比較 (%)	單價 (美元/ 公斤)	同期 比較 (%)
1.纖維	1.98	15	18	10.34	6	1.91	12
2.紗線	1.68	13	15	4.85	14	3.46	0.5
3.布料	1.82	14	--	3.64	8	4.99	-7
4.成衣及服飾品	6.26	48	-10	4.01	-7	15.63	-3
5.雜項紡織品	1.26	10	2	2.74	1	4.60	1
合 計	13.00	100	-1	25.58	5	5.08	-6





#### 四、主要進口來源

106年1-5月我國紡織品首要進口來源為中國大陸，進口值為5.25億美元，佔紡織品進口值之40%，較去年同期衰退3%。

排名	主要進口地區	進口值 (億美元)	佔進口總值 比重(%)	同期比較 (%)
1	中國大陸	5.25	40	-3
2	越南	1.49	11	5
3	歐盟	1.05	8	-6
4	美國	1.05	8	24
5	日本	0.72	6	-1
	合計	9.56	73	0.4

#### (一)前五大進口來源之主要進口項目分析：

我紡織品前5大進口來源中，自中國大陸、越南、歐盟及日本之進口以成衣及服飾品為主，美國則以纖維為大宗分佔76%。

進口地區	主要進口項目	進口值 (億美元)	佔自該地區 進口紡織品 比重(%)	同期比較 (%)
1. 中國大陸	成衣及服飾品	3.09	59	-8
	布料	0.79	15	12
2. 越南	成衣及服飾品	0.80	54	-15
	紗線	0.34	23	63
3. 歐盟	成衣及服飾品	0.69	66	-4
	布料	0.13	12	-13
4. 美國	纖維	0.80	76	62
	布料	0.12	12	-48
5. 日本	成衣及服飾品	0.21	29	-6
	布料	0.20	28	-13



(二) 106年1-4月中國大陸紡織品經香港轉口至台灣統計：

項目	金額 (百萬美元)	比重 (%)	成長率 (%)
1.纖維	--	--	--
2.紗線	0.16	--	-29
3.布料	0.85	2	53
4.成衣及服飾品	52.13	96	-1
5.雜項紡織品	1.08	2	-4
合計	54.22	100	-0.4

## 五、外銷訂單

依據經濟部統計處外銷訂單統計資料，106年5月份紡織品接單金額為10.02億美元，較去年同期成長2%。106年1-5月累計接單金額為40.45億美元，較去年同期成長1%。

## 六、貿易順差

- (一)105年度我國紡織品出口值為99.04億美元，進口值為33.08億美元，貿易順差為65.96億美元，較104年同期減少7.49億美元，衰退10%。僅次於「機械及電機設備」、「塑膠、橡膠及其製品」及「基本金屬及其製品」，為我國第4大創匯產業。
- (二)106年1-5月紡織品出口值為41.69億美元，進口值為13億美元，貿易順差為28.69億美元，較去(105)年同期減少0.21億美元，衰退1%。

