


106年度1-7月我國紡織品進出口貿易概況

資料來源：紡拓會

簡析



依據我國海關進出口貿易統計資料顯示，106年1-7月我國貨品出口總值為1,748.38億美元，較去(105)年同期成長13%；進口總值為1,466.37億美元，較去年同期成長15%，貿易順差282.01億美元，較去年同期成長2%。

在紡織品貿易方面，106年1-7月我紡織品出口總值為58.01億美元，成長0.04%，進口總值為18.71億美元，成長1%，貿易順差為39.30億美元，較去(105)年同期減少0.22億美元，衰退0.5%。

以出口值分析，主要出口項目為布料(占68%)，其次為紗線(占15%)、纖維(占8%)、成衣及服飾品(占5%)及雜項紡織品(占4%)；五大項目中出口大宗之布料產品成長1%、紗線成長2%及雜項紡織品成長9%，纖維及成衣服飾品則衰退9%及7%。以進口值分析，主要進口項目以成衣及服飾品為大宗(占48%)衰退8%，其次為纖維(占15%)成長17%、布料(占15%)成長9%、紗線(占13%)成長16%及雜項紡織品(占9%)成長2%。



以出口地區分析，我紡織品第一大出口市場為越南，其次為中國大陸、美國、香港及印尼，合計佔出口總值近6成。在出口項目方面，五大出口地區均以布料為大宗，以輸越南出口值最大，以輸印尼比重為86%最高。進口地區方面，中國大陸為我排名第一的進口來源，其次為越南、歐盟、美國及日本，合計佔進口總值達72%；其中自中國大陸、越南、歐盟之進口項目以成衣及服飾品為主，美國則以纖維為大宗佔67%。

依據我國海關進出口貿易資料，今(106)年我8月出口較去年同月擴增12.7%，連續11個月正成長；進口亦成長6.9%，累計1-8月出、進口年增率分別為12.5%、13.8%。隨著全球景氣復甦，國際貿易熱絡，半導體、機械需求強勁，原物料價格上升，使我國8月出口呈雙位數成長，未來仍積極推動多項拓銷活動，以期我國貿易持續暢旺。

展望未來，行政院主計總處8月上調我今年出口成長率預估為9.35%，認為下半年旺季需求升溫，行動裝置新品上市及車用電子、物聯網及人工智慧等新興應用商機，可望推升我出口動能。中經院劉孟俊所長則表示，全球景氣回溫有利我出口，惟仍應觀察美中貿易摩擦問題、英國脫歐談判進程、以及北韓、中東等地緣政治風險。



一、出口概況

106年1-7月我國紡織品出口值為58.01億美元，全國出口總值(1,748.38億美元)之3.3%，較去年同期成長0.04%；出口量為121.90萬公噸，較去年同期衰退6%；出口單價則較去年同期成長6%。

產業別	紡織品	機械及 電機設備	基本金屬 及其製品	精密儀器 鐘錶樂器	塑膠橡膠 及其製品	礦產品	化學品
出口值 (億美元)	58.01	960.76	163.71	92.53	128.72	69.84	109.26
佔總出口值 比重	3.3%	54.9%	9.4%	5.3%	7.4%	4.0%	6.2%
同期比較	0.04%	14%	20%	12%	13%	16%	9%

(一)主要出口項目分析：

紡織品出口仍以布料為大宗，出口值達39.54億美元，佔出口總值之68%，較去年同期成長1%；出口量為51.90萬公噸，較去年同期衰退2%；出口單價則較去年同期成長2%。

項 目	出口值 (億美元)	比重 (%)	同期 比較 (%)	出口量 (萬公噸)	同期 比較 (%)	單價 (美元/ 公斤)	同期 比較 (%)
1.纖維	4.47	8	-9	31.83	-11	1.40	3
2.紗線	8.65	15	2	32.82	-9	2.64	12
3.布料	39.54	68	1	51.90	-2	7.62	2
4.成衣及服飾品	3.11	5	-7	1.37	-11	22.66	5
5.雜項紡織品	2.24	4	9	3.98	10	5.64	-1
合 計	58.01	100	0.04	121.90	-6	4.76	6

(二)布類出口項目分析：

布料產品中針織布之出口值佔布料出口值之36%，達14.23億美元，較去年同期成長1%。

項 目	出口值 (億美元)	佔布料 比重 (%)	同期 比較 (%)	出口量 (萬公噸)	同期 比較 (%)	單價 (美元/ 公斤)	同期 比較 (%)
1.梭織布	11.39	29	-1	16.08	-4	7.08	2
2.針織布	14.23	36	1	16.06	-0.4	8.86	1
3.特種布	13.92	35	3	19.76	-1	7.05	3
合 計	39.54	68	1	51.90	-2	7.62	2

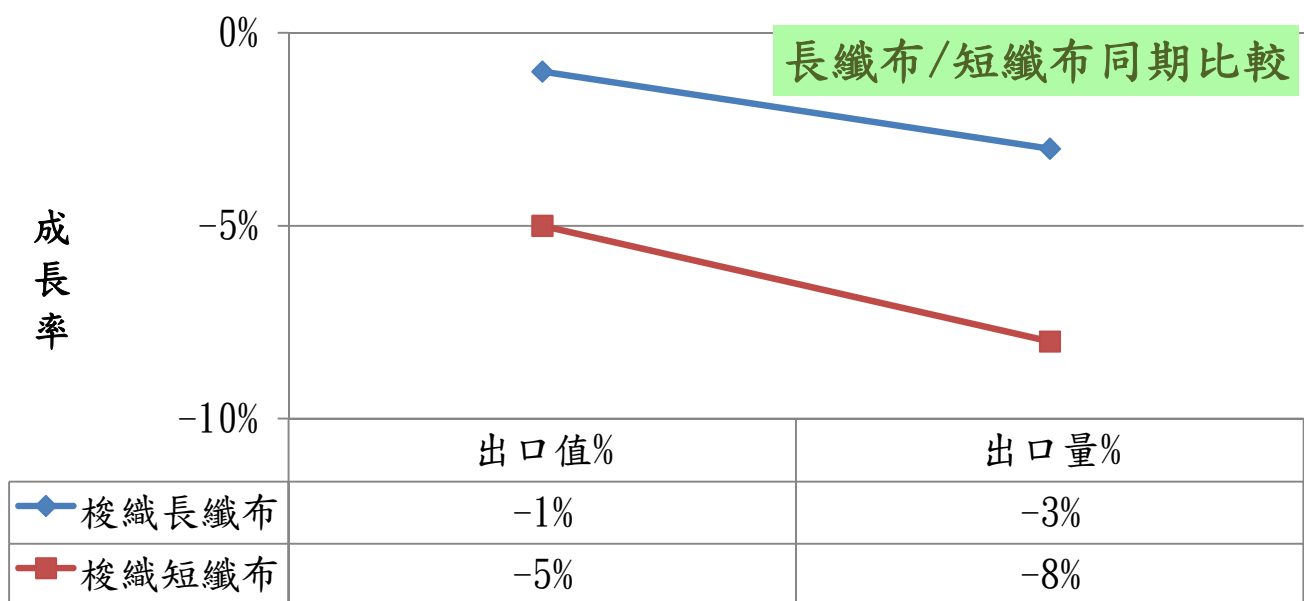
1、以胚布及成品布分析：

項 目	出口值 (億美元)	佔布料 比重(%)	同期 比較 (%)	出口量 (萬公噸)	同期 比較 (%)	單價 (美元/ 公斤)	同期 比較 (%)
1.梭織胚布	1.11	3	2	3.10	-3	3.58	5
2.梭織成品布	10.28	26	-2	12.98	-4	7.92	2
3.針織胚布	1.26	3	-3	1.67	-6	7.51	3
4.針織成品布	12.97	33	1	14.39	0.2	9.01	1



2、以梭織布主要項目分析：

項 目	出口值 (億美元)	佔布料 比重(%)	同期比較 (%)	出口量 (萬公噸)	同期比較 (%)
1.梭織長纖布	9.42	24	-1	13.83	-3
2.梭織短纖布	1.97	5	-5	2.25	-8



3、以特種布主要項目分析：

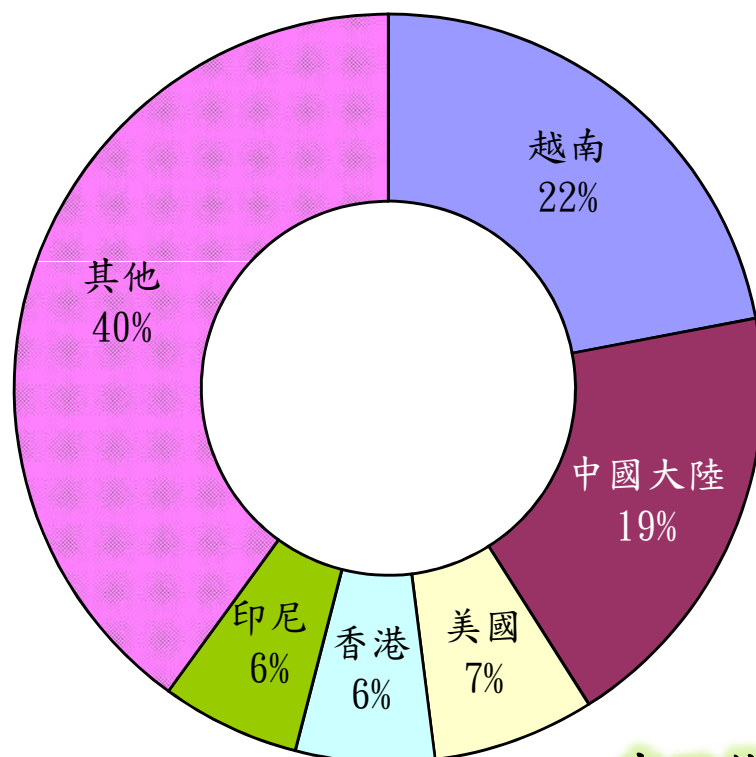
項 目	出口值 (億美元)	佔布料 比重 (%)	同期 比較 (%)	出口量 (萬公噸)	同期 比較 (%)	單價 (美元 /公斤)	同期 比較 (%)
1.浸漬塗敷加工布	4.96	13	4	6.10	-1	8.13	5
2.毛巾布	1.63	4	0.5	2.01	-1	8.12	2
3.不織布	2.33	6	8	6.15	8	3.78	0.05
4.其他織物	5.00	12	-0.5	5.50	-8	9.11	8
合 計	13.92	35	3	19.76	-1	7.05	3



二、主要出口市場

106年1-7月我國紡織品第一大出口市場為越南，出口值達12.34億美元，佔紡織品出口值之21%，較去年同期成長4%。

排名	主要出口地區	出口值(億美元)	佔總出口值比重(%)	同期比較(%)
1	越南	12.34	21	4
2	中國大陸	10.92	19	2
3	美國	4.21	7	-5
4	香港	3.74	6	-9
5	印尼	3.18	6	-3
合計		34.39	59	-0.1



出口值結構(市場別)

(一)前五大出口市場主要出口項目分析：

我紡織品前5大出口市場中，均以布料產品為主，其中以出口值最大者為越南9.95億美元；而比重最高者為印尼，達86%。

出口地區	主要出口項目	出口值(億美元)	佔出口至該地區紡織品比重(%)	同期比較(%)
1.越南	布料	9.95	81	5
	紗線	1.03	8	10
2.中國大陸	布料	6.88	63	1
	紗線	2.81	26	4
3.美國	布料	2.03	48	-0.1
	成衣及服飾品	1.06	25	-15
4.香港	布料	2.87	77	-12
	紗線	0.52	14	-4
5.印尼	布料	2.75	86	-4
	紗線	0.17	5	58

(二)106年1-6月我國紡織品經香港轉口至中國大陸統計：

項目	金額(百萬美元)	比重(%)	成長率(%)
1.纖維	2.67	1	96
2.紗線	38.50	17	-8
3.布料	173.04	79	-10
4.成衣及服飾品	1.49	1	-18
5.雜項紡織品	4.11	2	-12
合計	219.81	100	-9



三、進口概況

106年1-7月我國紡織品進口值為18.71億美元，佔全國進口總值(1,466.37億美元)之1.3%，較去年同期成長1%；進口量為35.44萬公噸，較去年同期成長3%。

(一)紡織品進口項目分析：

紡織品進口以成衣及服飾品為大宗，進口值為9億美元，佔進口總值48%。

項 目	進口值 (億美元)	比重 (%)	同期 比較 (%)	進口量 (萬公噸)	同期 比較 (%)	單價 (美元/ 公斤)	同期 比較 (%)
1.纖維	2.72	15	17	14.20	3	1.92	14
2.紗線	2.33	13	16	6.63	12	3.52	3
3.布料	2.89	15	9	5.18	7	5.57	2
4.成衣及服飾品	9.00	48	-8	5.55	-6	16.22	-1
5.雜項紡織品	1.77	9	2	3.88	2	4.56	1
合 計	18.71	100	1	35.44	3	5.28	-2



四、主要進口來源

106年1-7月我國紡織品首要進口來源為中國大陸，進口值為7.51億美元，佔紡織品進口值之40%，較去年同期衰退0.5%。

排名	主要進口地區	進口值 (億美元)	佔進口總值 比重(%)	同期比較 (%)
1	中國大陸	7.51	40	-0.5
2	越南	2.12	11	5
3	歐盟	1.59	8	-0.5
4	美國	1.56	8	22
5	日本	1.02	5	1
	合計	13.80	72	3

(一)前五大進口來源之主要進口項目分析：

我紡織品前5大進口來源中，自中國大陸、越南、歐盟及日本之進口以成衣及服飾品為主，美國則以纖維為大宗分佔67%。

進口地區	主要進口項目	進口值 (億美元)	佔自該地區 進口紡織品 比重(%)	同期比較 (%)
1. 中國大陸	成衣及服飾品	4.43	59	-5
	布料	1.14	15	14
2. 越南	成衣及服飾品	1.19	56	-14
	紗線	0.46	22	61
3. 歐盟	成衣及服飾品	1.03	65	-0.3
	布料	0.22	14	1
4. 美國	纖維	1.04	67	38
	布料	0.35	22	-4
5. 日本	成衣及服飾品	0.34	33	-2
	布料	0.28	27	-6



(二) 106年1-6月中國大陸紡織品經香港轉口至台灣統計：

項目	金額 (百萬美元)	比重 (%)	成長率 (%)
1.纖維	0.01	--	-63
2.紗線	0.30	--	-38
3.布料	2.23	3	190
4.成衣及服飾品	72.75	95	1
5.雜項紡織品	1.57	2	-8
合計	76.86	100	2

五、外銷訂單

依據經濟部統計處外銷訂單統計資料，106年7月份紡織品接單金額為10.34億美元，較去年同期衰退2%。106年1-7月累計接單金額為70.54億美元，較去年同期成長1%。

六、貿易順差

(一)105年度我國紡織品出口值為99.04億美元，進口值為33.08億美元，貿易順差為65.96億美元，較104年同期減少7.49億美元，衰退10%。僅次於「機械及電機設備」、「塑膠、橡膠及其製品」及「基本金屬及其製品」，為我國第4大創匯產業。

(二)106年1-7月紡織品出口值為58.01億美元，進口值為18.71億美元，貿易順差為39.30億美元，較去(105)年同期減少0.22億美元，衰退0.5%。

